



LIGUE RÉUNIONNAISE DE FOOTBALL

PLATEAUX U 9 & U 11

PROTOCOLE D'ORGANISATION 2018

J - 3 à J - 1

- Déterminer le responsable de la journée
- Déterminer la personne responsable de l'accueil des équipes
- Prévoir un goûter par équipe
- Anticiper l'affectation des vestiaires, anticiper un vestiaire fille
- Prévoir le marquage et l'équipement des terrains
- Prévoir un point d'eau pour remplir les gourdes des joueurs

Le Jour J

- Imprimer et pré-remplir la feuille de rencontres
- Vérifier le traçage et l'équipement des aires de jeu + pharmacie
- Prévoir un goûter par équipe
- Prévoir 2 jeux de chasubles
- Prévoir pour les arbitres de touche des drapeaux et chasubles spécifiques
- Prévoir au moins 2 ballons par rencontre

- Accueillir les équipes avec un sourire
- Indiquer les vestiaires
- Prévoir un point d'eau pour remplir les gourdes des joueurs
- Indiquer le terrain de jeu
- Rappeler l'organisation, les horaires
- Faire remplir la feuille des rencontres

Pendant le Plateau

- Surveiller le bon déroulement du Plateau
- Être attentif au comportement des adultes au bord des terrains

Pendant et Après les rencontres

- Veiller au respect des protocoles d'avant et d'après rencontre
- Limitier l'accès terrains aux seuls joueurs, éducateurs et dirigeants licenciés (max 2/ équipe)
- Respecter l'occupation des zones centrales et techniques

Après le Plateau

- Ranger les équipements sportifs (ballons, chasubles, pharmacie...)
- Accompagner les équipes au goûter
- Participer au rangement du local et de la propreté des vestiaires



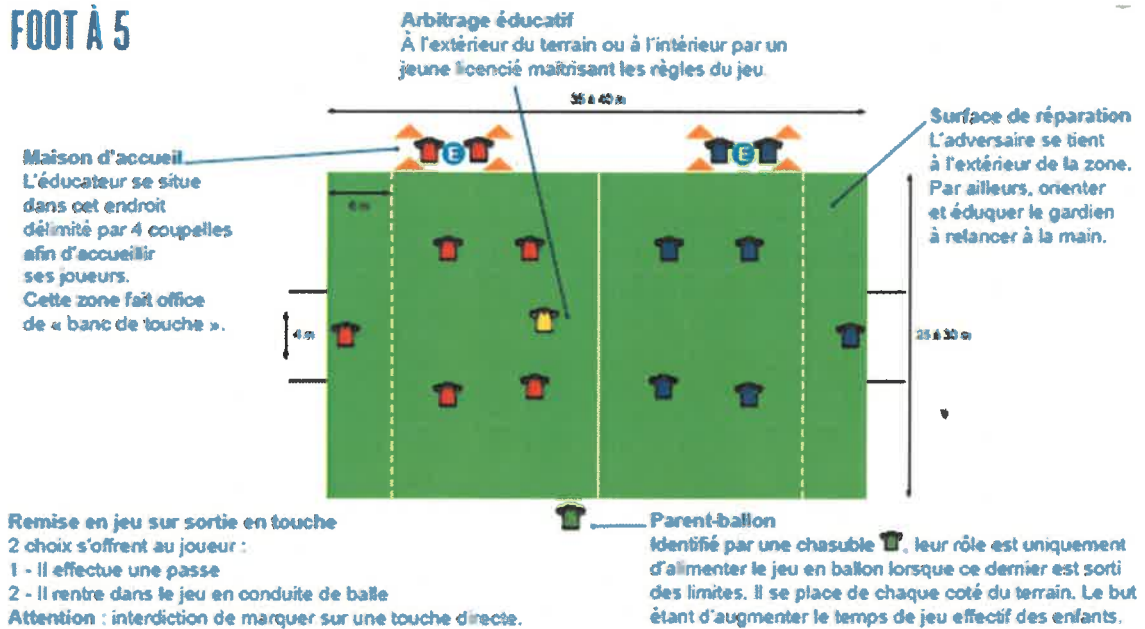
Lois du Jeu U 9 - Auto Arbitrage

Terrain	<i>Largeur 25 à 30 m, Longueur 35 à 40 m. But : 3 à 4 m</i>
Ballon	<i>Tailles 3 ou 4</i>
Nombre de Joueurs	<i>5 X 5 Participation de tous 3 U 7 autorisés par équipe</i>
Sécurité	<i>Protèges tibias obligatoires</i>
Temps de Jeu	<i>4 matches de 10 minutes + 1 défi (10 minutes)</i>
Touche	<i>Au pied, sur passe au sol, ou en conduite de balle, au choix du joueur (interdiction de marquer sur une touche directe)</i>
Sortie de But	<i>Ballon au sol, relance par une passe</i>
Hors-Jeu	<i>Non</i>
Relance GB	<i>Libre (ballon au sol, main, volée, 1/2 volée)</i>
Coup d'Envoi	<i>Interdit de marquer sur l'engagement Adversaire à 4 m.</i>
Équipements	<i>Maillots dans le short, Chaussettes relevées en dessous des genoux, les Tip-tops doivent être placés sous les chaussettes</i>
Protocoles d'avant et après match	<i>Les joueurs alignés derrière les éducateurs vont saluer leurs adversaires (poignée de main)</i>



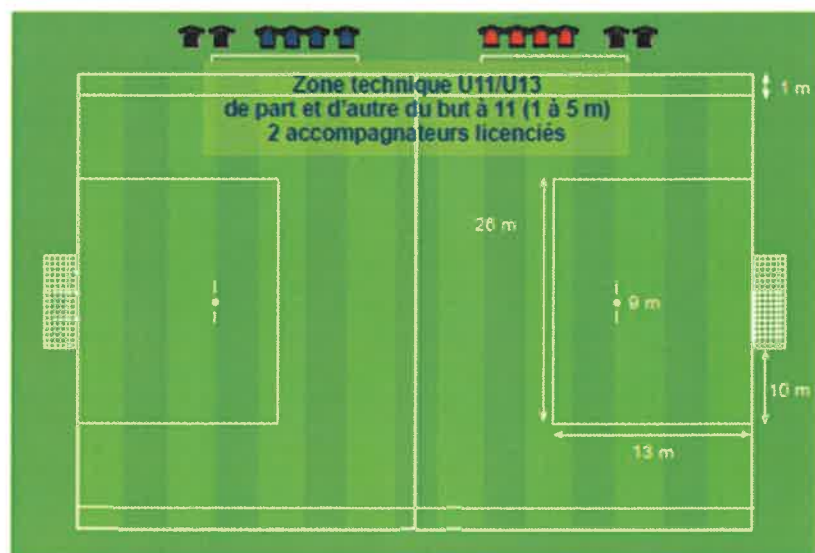
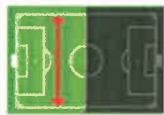
Espaces de Jeu U 9 :

FOOT À 5



ESPACES DE JEU

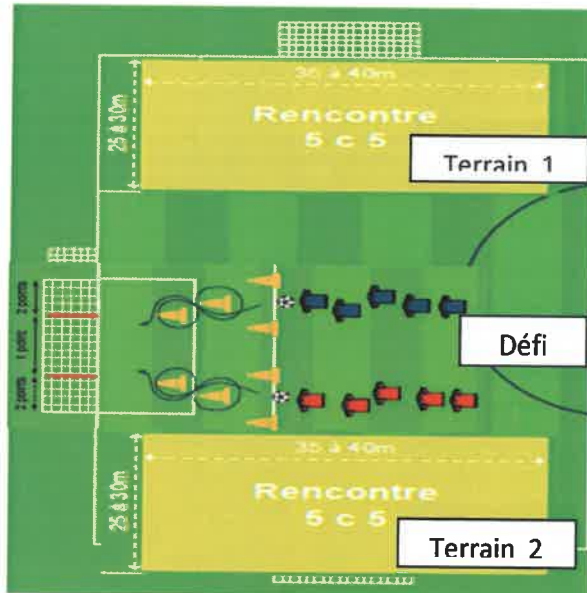
(1/2 terrain à 11)





➤ ESPACE DE JEU U9 (Poule de 4, 5, et 6) :

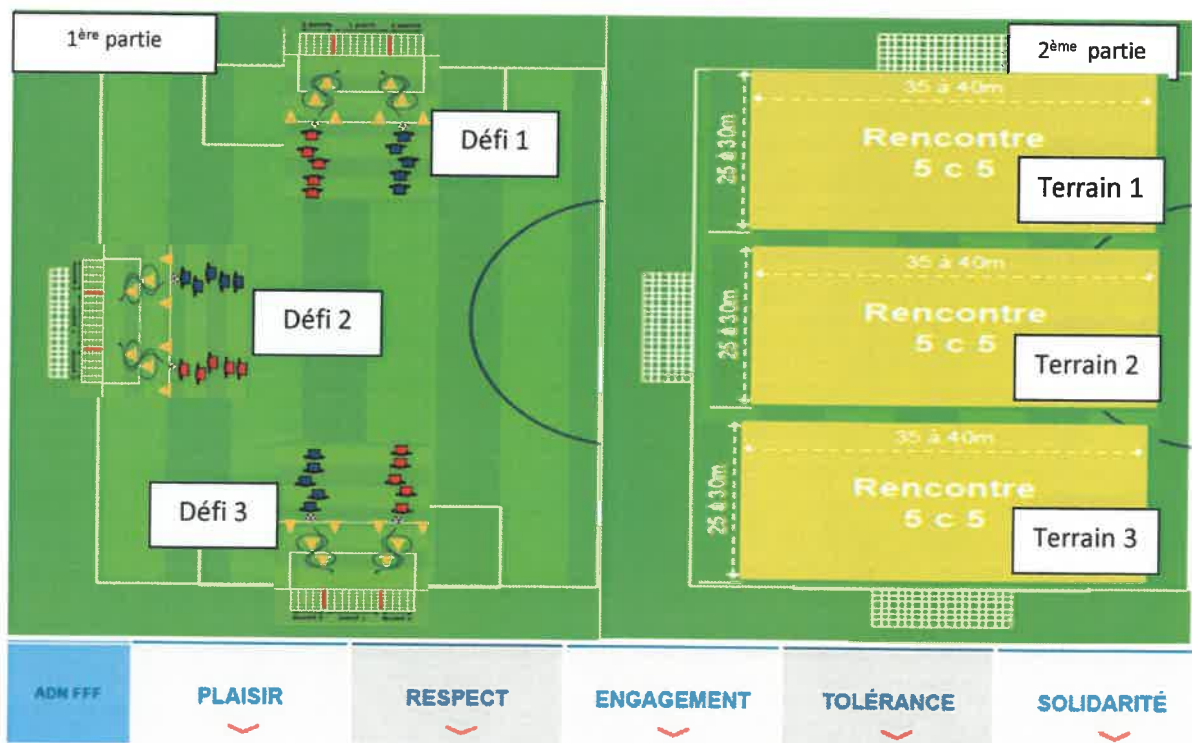
2 terrains (5 c 5), un espace pour le défi



➤ ESPACE DE JEU U9 (Poule de 7, 8) :

En 1ère partie, réaliser les défis sur les 3 buts (1 but foot à 11, et 2 buts foot à 7) : 2 passages défi par équipe.

En seconde partie placer 3 terrains de foot à 5





Lois du Jeu U 11 - Les Point Clés

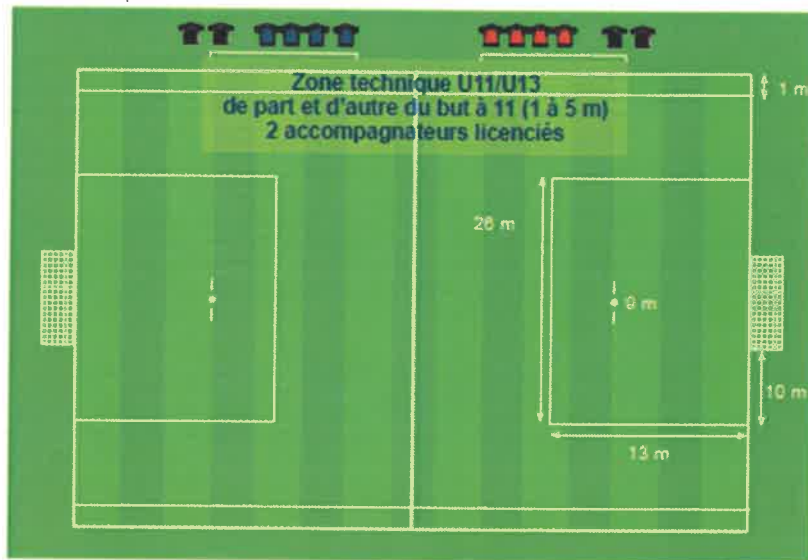
Terrain - Buts - Ballons	<i>1/2 Terrain et Buts : 6 m X 2 m avec filets - Ballon : taille 4</i> Traçage de la surface de réparation : <i>S'il n'est pas possible de tracer la surface sur l'ensemble des terrains, utiliser des coupelles pour matérialiser les 4 angles</i>
Nombre de joueurs	<i>8 joueurs (7 + 1 GB). Nombre de remplaçants 0 à 4. Chaque joueur doit démarrer 1 période. 3 U 9 autorisés par équipe. Possibilité d'accueillir les U 12 Féminines</i>
Équipements	<i>Maillots dans le short et chaussettes relevées en dessous des genoux</i> <i>Protèges tibias obligatoire et Tip-tops placés sous les chaussettes</i>
Temps de jeu	<i>4 matches de 12,30 minutes</i> <i>Temps de jeu /joueur : Mini 50 % tendre vers 75 %</i>
Coup d'envoi	<i>Interdit de marquer sur l'engagement.</i> <i>Adversaire à 6 m</i>
Prise de balle à la main du GB sur passe en retrait volontaire d'un partenaire	<i>Interdit. Sinon Coup Franc Indirect ramené perpendiculairement à la ligne des 13 ms. Mur autorisé à 6 ms</i>
Relance du Gardien	<i>Pas de frappe de volée ou de 1/2 Volée. Sinon Coup Franc indirect ramené perpendiculairement à la ligne des 13 ms</i>
Coup de pied de but	<i>À plus ou moins 1 m à droite ou à gauche du point de réparation</i> <i>Le ballon doit sortir de la surface pour être en jeu. Tendre vers 100% des coups de pied de but joués par les GB (apprentissage)</i>
Touche	<i>À la main</i>
Coups francs	<i>Direct ou indirects (règles du football à 11) - mur à 6 ms</i>
Coup de pied de coin	<i>Au point de corner</i>
Coup de pied de réparation	<i>À 9 ms</i>
Hors-jeu	<i>A partir de la ligne des 13 m sur la largeur complète du terrain</i> <i>Pas de Hors-jeu sur une touche, ni sur sortie de but</i>
Rappel Réglementaire	Fixation des buts pour le football à 8 : <i>Il est rappelé que les « buts de football » doivent être conformes aux dispositions du Décret n°96-495 du 4 juin 1996, fixant les exigences de sécurité auxquelles celles-ci doivent répondre</i>
Protocoles d'avant et après match	<i>Pour les poules de 4 ou 5 équipes, pour le 1^{er} match, on peut appliquer le protocole préconisé par la FFF. Et pour les matches suivants, appliquer le protocole traditionnel.</i> <i>Pour les poules de 6 et 7 équipes, au vu du temps limité sur le plateau, on peut appliquer les protocoles traditionnels : joueurs, derrière l'éducateur, vont saluer les arbitres et les adversaires.</i>



Espaces de Jeu U 11 :

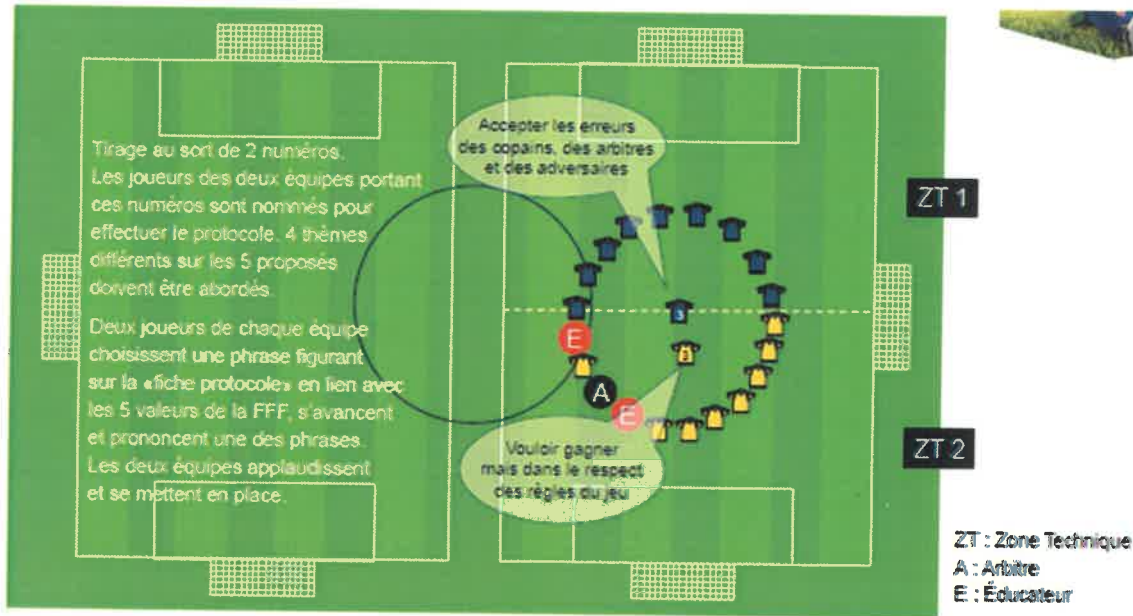
ESPACES DE JEU

(1/2 terrain à 11)





Protocole d'Avant Match :



Protocole d'Après Match :



ADN FFF

PLAISIR

RESPECT

ENGAGEMENT

TOLÉRANCE

SOLIDARITÉ



Déroulé de la 1/2 journée :

8h00	<i>Accueil des équipes</i>
8h30 - 8h45	<i>Vérification des licences</i>
9h00	<i>Début des défis et des rencontres (après protocoles)</i>
12h	<i>Fin des Plateaux</i>

Documents annexes

Annexes U 9	<ul style="list-style-type: none">- <i>Feuille de match</i>- <i>Feuille des Rencontres</i>- <i>Fiche défi : conduite et tir</i>- <i>Organisation des rotations (en fonction du nombre d'équipes dans la poule)</i><i>Documents d'organisation</i>- <i>Document DTN - Relance protégée du GB</i>
Annexes U 11	<ul style="list-style-type: none">- <i>Feuille de match</i>- <i>Feuille des Rencontres</i>- <i>Organisation des rencontres (en fonction du nombre d'équipes dans la poule)</i>- <i>Règles du Hors-jeu</i>