



Exercice clos au 31/12/2020




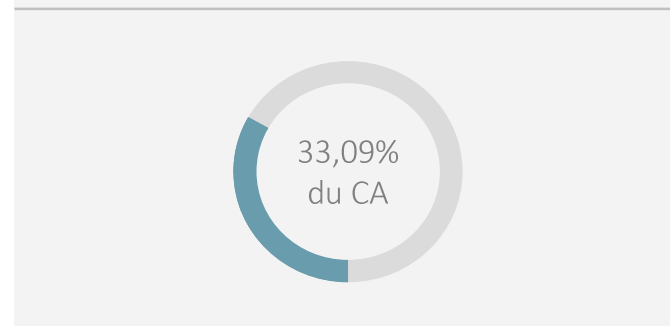


SOMMAIRE



- 
- 
- ❖ Ressources associatives
 - ❖ Charges de fonctionnement
 - ❖ Charges de personnel
 - ❖ Résultat de l'exercice
 - ❖ Synthèse de l'activité
 - ❖ Trésorerie

VOTRE ASSOCIATION EN QUELQUES CHIFFRES



Analyse de votre activité

RESSOURCES ASSOCIATIVES

	2020	2019	Évolution
Subventions obtenues	1 209 252 €	1 223 042 €	-1,1% →
Autres produits	904 €	3 674 €	-75,4% ⚡
Total des ressources	1 210 156 €	1 226 716 €	-1,3% →

Principales subventions concernant l'année 2020 et 2019 :

☐ Subvention ANS :	153 600€	125 000€
☐ Subvention FFF :	688 966€	749 398€
☐ Subvention Région FCPA :	280 639€	144 360€
☐ Subvention Mairie de Saint Paul :	25 400€	74 430€
☐ Subvention département fonctionnement :	44 500€	20 000€

ACTIVITÉ GLOBALE

	2020	2019	Évolution
Ressources associatives	1 210 156 €	1 226 716 €	-1,3% →
Ventes de marchandises	280 294 €	429 534 €	-34,7% ⚡
Prestations vendues	435 439 €	933 219 €	-53,3% ⚡
Produits d'exploitation	1 925 889 €	2 589 469 €	-25,6% ⚡

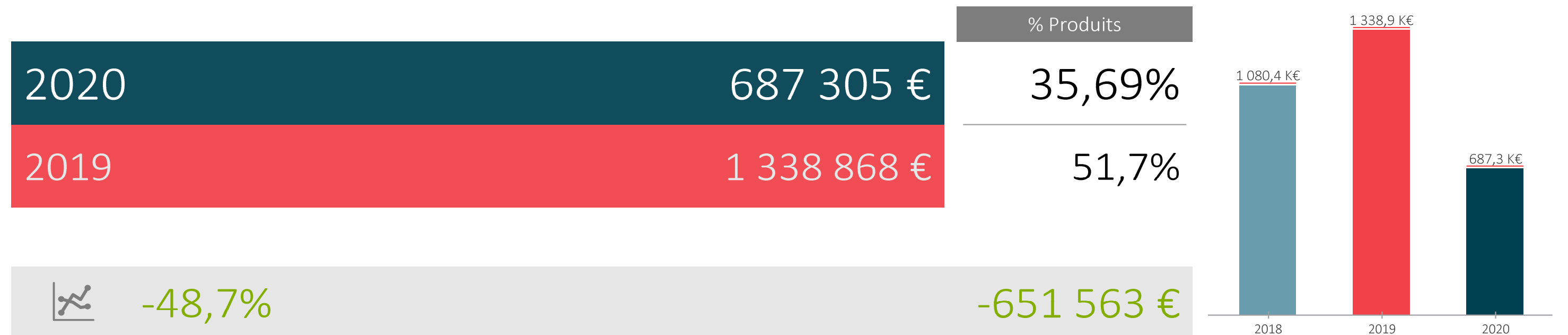
Ventes de marchandises :


- ❑ Démissions Adultes : 86 745€ (122 330€ en 2019),
- ❑ Démissions Jeunes : 48 865€ (70 245€ en 2019),
- ❑ Billetterie match : 7 020€ (28 608€ en 2019),
- ❑ Licences : 137 588€ (196 261€ en 2019).

Prestations vendues :

- ❑ Engagements : 209 142€ (250 730€ en 2019),
- ❑ Amendes et sanctions : 32 742€ (152 459€ en 2019),
- ❑ Participations stages : 48 663€ (88 845€ en 2019),
- ❑ Assurances : 81 235€ (110 996€ en 2019),
- ❑ Recettes matchs/championnat 37 656€ (330 098€ en 2019).

CHARGES DE FONCTIONNEMENT




-48,7%
-651 563 €

Produits d'exploitation : -25,6%



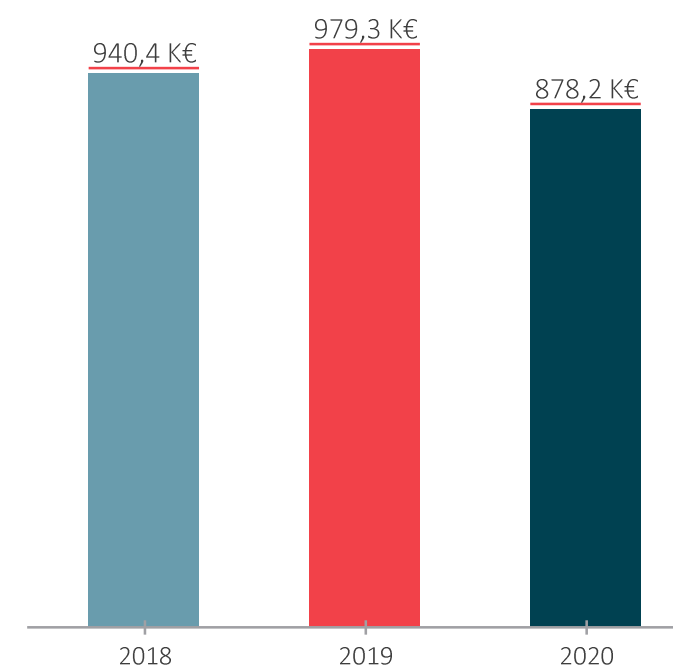
Détail des dépenses

CHARGES EXTERNES (DÉTAIL)

	2020	2019	Évolution	
Fournitures consommables	100 163 €	82 754 €	+17 409 €	+21%
Loyers de crédits-bails	22 059 €	32 305 €	-10 246 €	-31,7%
Locations, Charges locatives	17 784 €	20 355 €	-2 571 €	-12,6%
Entretien, Réparations	15 630 €	28 067 €	-12 437 €	-44,3%
Primes d'assurance	58 879 €	104 197 €	-45 318 €	-43,5%
Personnel extérieur	569 €	3 089 €	-2 520 €	-81,6%
Intermédiaires et honoraires	87 881 €	79 269 €	+8 612 €	+10,9%
Informations et communications	2 225 €	20 724 €	-18 499 €	-89,3%
Déplacements, Réception	16 636 €	83 355 €	-66 719 €	-80%
Frais postaux, Télécom.	17 577 €	23 248 €	-5 671 €	-24,4%
Frais bancaires	0 €	3 533 €	-3 533 €	
Autres services extérieurs	347 903 €	857 275 €	-509 372 €	-59,4%
TOTAL	687 305 €	1 338 172 €	-650 867 €	-48,6%

CHARGES DE PERSONNEL

		% Produits
2020	878 163 €	45,6%
2019	979 264 €	37,82%



-10,3%

-101 101 €

Produits d'exploitation : -25,6%

Effectif global 22,086 Soit 14,34 Homme(s) et 7,74 Femme(s)
 dont : - 2 cadres
 - 3 salariés à temps partiel

Nombre d'embauche 2020 : 5,000 dont 2 CDI, 1 CDD, 2 CDD PEC
Nombre de salariés sortis 2020 : 5,000

Charges patronales

URSSAF	172 091,64
Retraite	40 732,05
Mutuelle	732,24
Prévoyance	6 352,14
Taxe formation	7 562,52
Total:	227 470,59

Activité partielle

Période	nombre salariés	Indemnisation
mars-20	17,00	13 126,45
avr-20	20,00	36 464,98
mai-20	16,00	17 417,35
juin-20	6,00	3 563,35
Total indemnisation :		70 572,13


Masse salariale 2020 : 679 430,55

ÉVOLUTION DE L'FFECTIF

2019

2020

-2 PERS.



RÉSULTAT DE L'EXERCICE

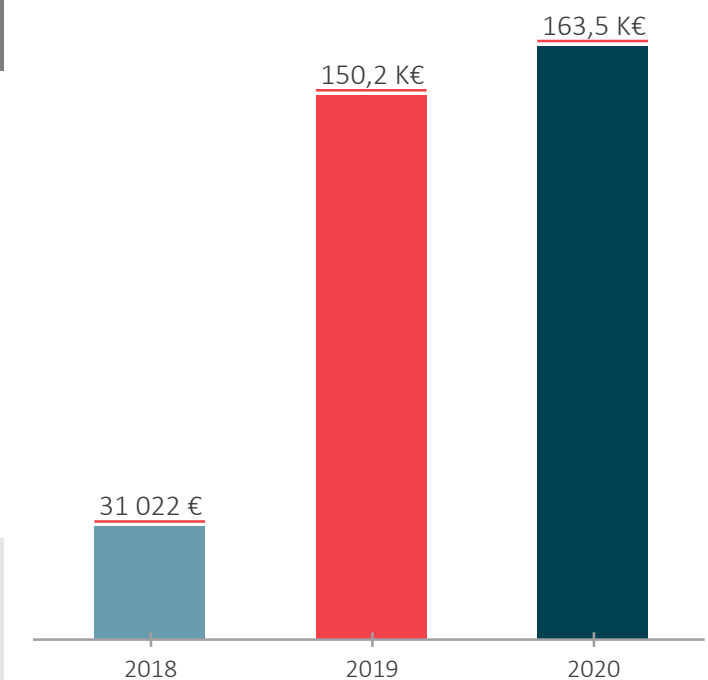
		% Produits
2020	163 472 €	8,49%
2019	150 158 €	5,8%



+8,9%

+13 314 €

Produits d'exploitation : -25,6%



Le résultat positif de **163K€** s'explique principalement par la maîtrise des dépenses liées aux charges externes et au maintien du niveau des subventions compte tenu du contexte sanitaire.

Votre Trésorerie

Du résultat à votre trésorerie

VOTRE TRÉSORERIE

Votre résultat n'est pas égal à votre solde de trésorerie

Pour pouvoir évaluer la trésorerie dégagée au cours de l'exercice 2020 votre résultat doit être "corrigé"...

REPARTONS DE VOTRE RÉSULTAT

Résultat de l'exercice 2020	163 472 €
Charges sans décaissement de trésorerie	+49 299 €
Produits sans encaissement de trésorerie	-70 288 €
Moins-values sur cessions d'immobilisations	0 €
Capacité à générer de la trésorerie	142 483 €

C'est ce que l'on appelle la C.A.F. ou Capacité d'AutoFinancement de l'entité

Charges sans décaissement :

- Dotations aux amortissements : 49 299€

Produits sans décaissement :

- Quote part de subvention virée au compte de résultat : 37 816€ dont 22 816 concernant la subvention CAR PODIUM
- Reprise provisions clubs de 2018 : 32 471€

CETTE CAPACITÉ DOIT ÊTRE CORRIGÉE PAR L'ENSEMBLE DE VOS CHOIX DE FINANCEMENT

Besoins financiers : Ce qui est sorti

Report : 142 483 €

Investissements

-55 566 €

Remboursements d'emprunts (Capital)

0 €

Remboursements sur autres financements

0 €

Total sorti

-55 566 €




A reporter : 86 917 €

Investissements :

- Matériels informatiques : 21 028€
- Matériels de transport : 31 652€
- Mobilier et matériel de bureau : 2 886€

CETTE CAPACITÉ DOIT ÊTRE CORRIGÉE PAR L'ENSEMBLE DES DÉCALAGES LIÉS À L'EXPLOITATION

	Ratios	Variation	Impact sur la trésorerie
			<i>Report : 86 917 €</i>
Stocks	21 jours	-971 €	+971 €
Créances usagers		-42 574 €	+42 574 €
Dettes fournisseurs	53 jours	-226 709 €	-226 709 €
Autres créances		-33 199 €	+33 199 €
Autres dettes		+193 184 €	+193 184 €
Total des décalages			+43 219 € 

Mouvement net de trésorerie : 130 136 €

SOLDE DE TRÉSORERIE

Solde de trésorerie au 31/12/2019 1 175 785 €

+ Mouvements de trésorerie 2020 +118 694 €

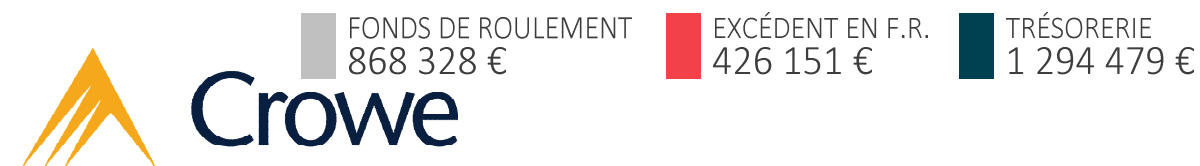
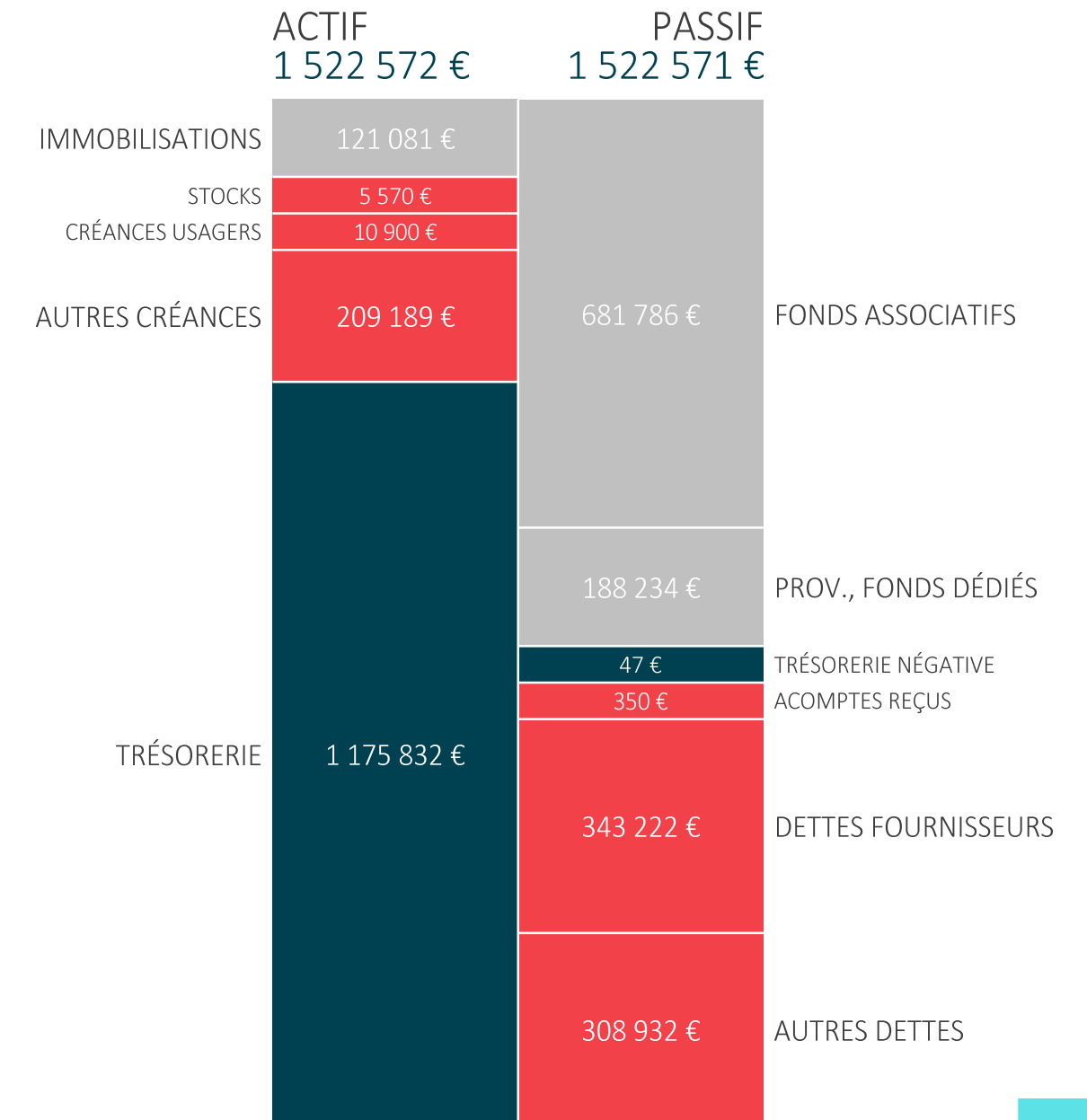
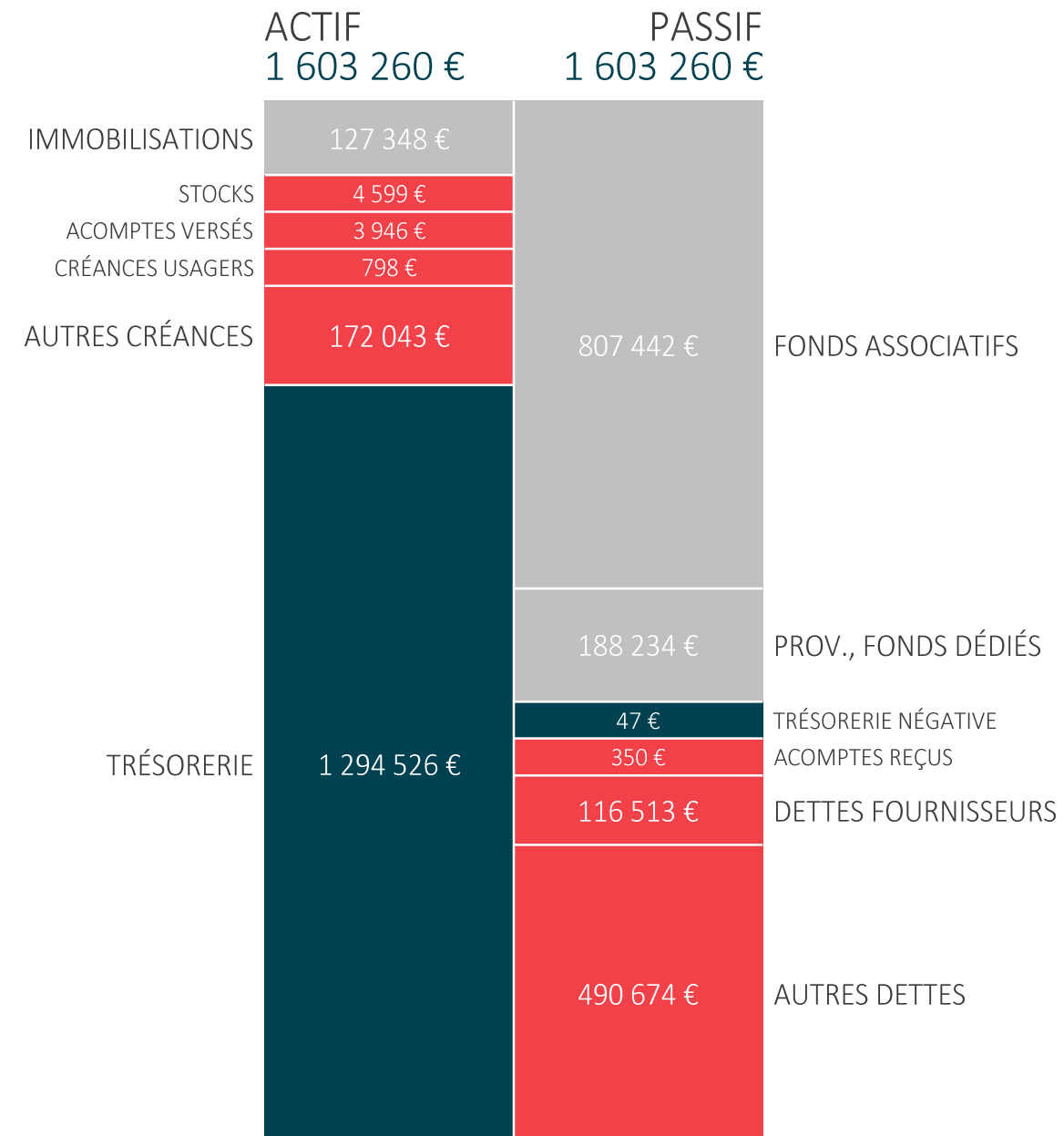
Solde de Trésorerie au 31/12/2020 1 294 479 €

VOTRE BILAN


au 31/12/2020

BILAN AU 31/12/2020

BILAN AU 31/12/2019



Rejoignez- nous



Saint-Pierre: 54 Rue cachalot, Pierrefonds 97410

Saint-Denis: 1 Rue Roland Garros 97400

Tél : 02 62 90 89 00

Mail: ad@crowe.re

FLASHEZ

MOI



Crowe