



# U6/U7

CALENDRIER  
DE LA SAISON U6/U7

L'ENFANT  
AU CŒUR DU JEU

FORMES  
DE PRATIQUE

LES CONTENUS

RÔLE DE L'ENCADREMENT

PRATIQUES ASSOCIÉES / ACTIONS PONCTUELLES U6/U7 > INTERCLUBS > PHILOSOPHIE ET OBJECTIFS (1/2)



## QU'EST-CE QU'UN INTERCLUBS ?



### « À LA RENCONTRE D'UN CLUB »

**Cela concerne les clubs ayant des jeunes parmi les catégories : U7/U9/U11/U13**

Le district communique les dates bloquées dans le calendrier pour les interclubs.

Si les clubs ne possèdent pas les quatre catégories, ils s'adapteront au cadre proposé.

Le district pourra regrouper 2 clubs. L'école de football du club X accueille l'école de football du club Y avec au minimum 2 catégories (si les effectifs sont importants séparer les U7/U9 et U11/U13).

Le club accueillant organise son plateau librement, avec la formule de son choix en s'appuyant sur le panel d'animations proposées (création d'affiches, déguisements, maquillages, chorégraphies, chansons...). Les accompagnateurs, joueurs et dirigeants pourront être habillés aux couleurs de leur club. L'interclubs a lieu sur la demi-journée ou sur la journée avec le repas pris en commun (enfants, éducateurs, parents). Les parents et accompagnateurs devront encourager leur équipe dans un climat de sportivité.

En fin de plateau, les parents apporteront et organiseront les goûters pour les petits et grands.



# U6/U7

CALENDRIER  
DE LA SAISON U6/U7

L'ENFANT  
AU CŒUR DU JEU

FORMES  
DE PRATIQUE

LES CONTENUS

RÔLE DE L'ENCADREMENT

PRATIQUES ASSOCIÉES / ACTIONS PONCTUELLES U6/U7 > INTERCLUBS > PHILOSOPHE ET OBJECTIFS (2/2)



## PHILOSOPHIE ET OBJECTIFS DE L'INTERCLUBS U6 À U13

- R**assembler des clubs du même secteur voire inter-secteurs,
- E**changer et rencontrer les parents des différents clubs,
- S**'investir auprès des autres « familles » (arbitrage, supporters...),
- P**ermettre aux éducateurs d'organiser des activités différentes,
- E**ncourager les autres équipes,
- C**réer un moment d'échanges entre clubs,
- T**out le monde joue.





# U6/U7

CALENDRIER  
DE LA SAISON U6/U7

L'ENFANT  
AU CŒUR DU JEU

FORMES  
DE PRATIQUE

LES CONTENUS

RÔLE DE L'ENCADREMENT

PRATIQUES ASSOCIÉES / ACTIONS PONCTUELLES U6/U7 > INTERCLUBS > ORGANISATION



## ORGANISATION DES « INTERCLUBS » U6 À U13

COMMENT  
ORGANISER UN  
INTERCLUBS ?

ESPACES DE JEU

LOIS DU JEU



FICHES  
MÉMO





# U6/U7

CALENDRIER  
DE LA SAISON U6/U7

L'ENFANT  
AU CŒUR DU JEU

FORMES  
DE PRATIQUE

LES CONTENUS

RÔLE DE L'ENCADREMENT

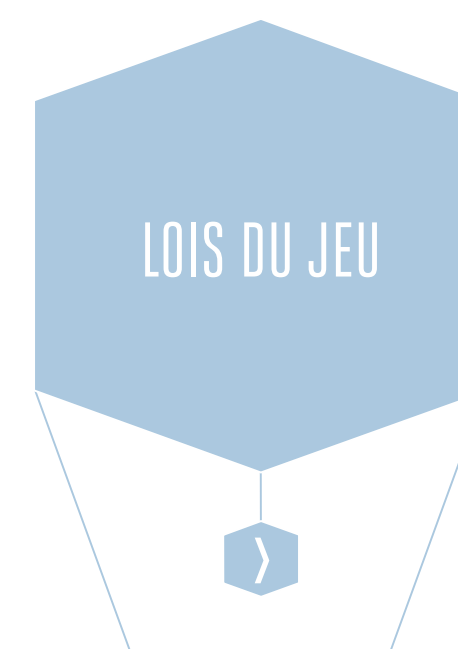
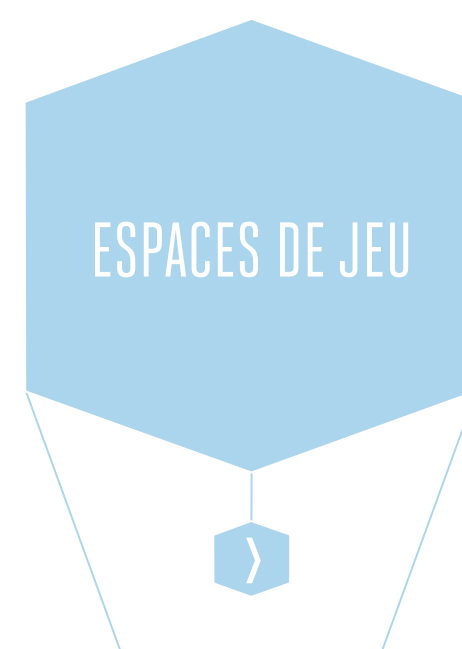
PRATIQUES ASSOCIÉES / ACTIONS PONCTUELLES U6/U7 > INTERCLUBS > ORGANISATION > COMMENT ORGANISER UN INTERCLUBS (1/2)



## DÉROULEMENT TYPE D'UN INTERCLUBS

LE JOUR J	
Vérifier traçage et équipement des aires de jeu	
Prévoir une trousse de premiers secours	
Accueillir les équipes avec un sourire :	
<ul style="list-style-type: none"> <li>&gt; Indiquer les vestiaires</li> <li>&gt; Prévoir un point d'eau pour remplir les gourdes des joueurs (ou gobelets)</li> </ul>	<ul style="list-style-type: none"> <li>&gt; Indiquer le terrain de jeu</li> <li>&gt; Faire remplir la feuille de plateau</li> </ul>
Prévoir un temps d'accueil et un stand pour les parents (café,...)	
Prise parole de chaque responsable de clubs (présentation rapide du club) et/ou mot d'un élu	
Prévoir jeux de 5 chasubles	
Prévoir au moins 2 ballons par terrain	
Constitution des équipes - possibilité de surclassement	
Échauffement des équipes	

SUITE >





# U6/U7

CALENDRIER  
DE LA SAISON U6/U7

L'ENFANT  
AU CŒUR DU JEU

FORMES  
DE PRATIQUE

LES CONTENUS

RÔLE DE L'ENCADREMENT

PRATIQUES ASSOCIÉES / ACTIONS PONCTUELLES U6/U7 > INTERCLUBS > ORGANISATION > COMMENT ORGANISER UN INTERCLUBS (2/2)



## DÉROULEMENT TYPE D'UN INTERCLUBS

### PENDANT LE RASSEMBLEMENT

Présenter l'animation aux joueurs

Veiller au respect du protocole

Respecter les horaires - début et rotations

Coordination et suivi des rencontres et des animations

Limiter l'accès aux terrains aux seuls joueurs et éducateurs licenciés (maximum 2 par équipe)

### APRÈS LE RASSEMBLEMENT

Veiller au respect du protocole

Présentation par les enfants de leur production et/ou animation

Accompagner les équipes au goûter  
Moment de partage pour les parents et accompagnateurs  
(table des produits du terroir,...)

Les clubs remplissent la fiche « Bilan »  
avant de la retourner au district

Ranger les équipements sportifs

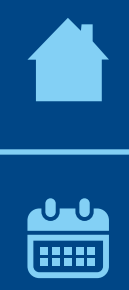
COMMENT  
ORGANISER UN  
INTERCLUBS ?

ESPACES DE JEU

LOIS DU JEU

EXEMPLES  
D'ORGANISATION





# U6/U7

CALENDRIER DE LA SAISON U6/U7

L'ENFANT AU CŒUR DU JEU

FORMES DE PRATIQUE

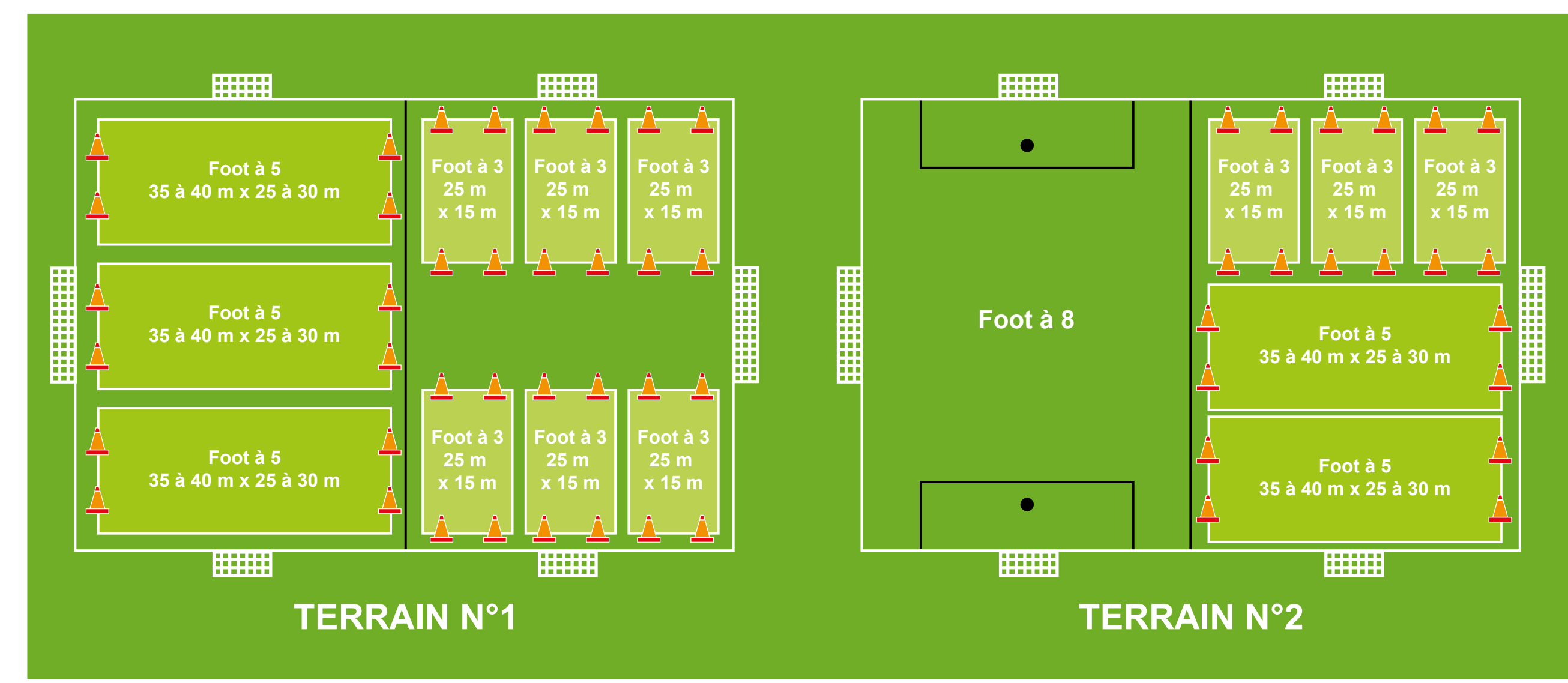
LES CONTENUS

RÔLE DE L'ENCADREMENT

PRATIQUES ASSOCIÉES / ACTIONS PONCTUELLES U6/U7 > INTERCLUBS > ORGANISATION > ESPACES DE JEU



## EXEMPLES D'ESPACES DE JEU



COMMENT ORGANISER UN INTERCLUBS ?

ESPACES DE JEU

EXEMPLES D'ORGANISATION





# U6/U7

CALENDRIER  
DE LA SAISON U6/U7

L'ENFANT  
AU CŒUR DU JEU

FORMES  
DE PRATIQUE

LES CONTENUS

RÔLE DE L'ENCADREMENT

PRATIQUES ASSOCIÉES / ACTIONS PONCTUELLES U6/U7 > INTERCLUBS > ORGANISATION > LOIS DU JEU



## LOIS DU JEU EN FONCTION DE LA PRATIQUE CHOISIE ET DE LA CATÉGORIE D'ÂGE

COMMENT  
ORGANISER UN  
INTERCLUBS ?

ESPACES DE JEU

LOIS DU JEU





# U6/U7

CALENDRIER  
DE LA SAISON U6/U7

L'ENFANT  
AU CŒUR DU JEU

FORMES  
DE PRATIQUE

LES CONTENUS

RÔLE DE L'ENCADREMENT

PRATIQUES ASSOCIÉES / ACTIONS PONCTUELLES U6/U7 > INTERCLUBS > ORGANISATION > EXEMPLES D'ORGANISATION



## EXEMPLES D'ORGANISATION D'UN INTERCLUBS U6 À U9

**Effectif :** U6 à U9

**Pratique :** 3 c 3 à 5 c 5

**Suppléments :** 0 si possible

**Nombre d'équipes :** 12 équipes U7  
6 équipes U9

**Temps de jeu :** 6 x 7 minutes

**Espace de jeu :** n°1

**Matériel :**

- > Ballons T3 ou T4
- > Coupelles (pour sécuriser les aires de jeu)
- > 36 cônes ou jalons
- > 6 jeux de 5 chasubles
- > 1 pharmacie

Horaires	Rotations	Terrains	
9 h 45	Accueil	½ Terrain 1	½ Terrain 2
10 h 15	Rotation 1	12 équipes U7	6 équipes U9
10 h 25	Rotation 2	Les équipes visiteuses tournent dans le sens des aiguilles d'une montre	
10 h 35	Rotation 3		
10 h 45	Pause - Animations / Atelier éducatif		
11 h 10	Rotation 4	Les équipes visiteuses tournent dans le sens des aiguilles d'une montre	
11 h 20	Rotation 5		
11 h 30	Rotation 6		
11 h 45	Goûter et verre de l'amitié		

On peut imaginer un système de vagues pour que les équipes jouent un match sur deux et puissent être supportrices

COMMENT  
ORGANISER UN  
INTERCLUBS ?

ESPACES DE JEU

LOIS DU JEU

